

ИСПОЛНЕНИЕ БЮДЖЕТА
ДУБРОВЕНСКОГО РАЙОНА
ЗА 2025 ГОД

В бюджет Дубровенского района за **2025** год поступило собственных доходов на сумму **27 405 702,47** рубля, что составило 101,8 % уточненного годового плана.

К уровню прошлого года поступления собственных доходов в бюджет района в действующих ценах возросли на 14,1 % или на 3 387 055,60 рубля.

Дотация получена в сумме **23 392 383,00** рубля (44,4 % от общего объема доходов), субвенции – 501 244,69 рубля (1,0 %), иные межбюджетные трансферты – 1 389 860,51 рубля (2,6 %).

С учетом текущих безвозмездных поступлений план доходов выполнен на 100,9 %. В абсолютной сумме поступило **52 689 190,67** рубля или к уточненному плану дополнительно получено 474 502,61 рубля.

Основной удельный вес в общей сумме поступивших за отчетный год собственных доходов занимают: подоходный налог – 50,0 %, налог на добавленную стоимость 21,4 %, налоги на собственность – 7,5 %, поступления которых в абсолютной сумме составили 21 643 918,45 рубля, или 79,0 %.

Удельный вес налоговых поступлений в собственных доходах за 2025 год составил 90,5 %, неналоговых – 9,5 %.

Расходная часть бюджета района за 2025 год исполнена в сумме **51 241 150,16** рубля или уточненные годовые плановые назначения освоены на 99,2 %.

Бюджет исполнен с профицитом в сумме **1 448 040,51** рубля.

На отрасли социальной сферы направлено 70,3 % объема бюджета или **36 046 973,50** рубля.

В разрезе отраслей освоение бюджетных средств следующее:

образование – при удельном весе в общих расходах 30,2 %, освоено 15 471 688,24 рубля (рост по сравнению с прошлым годом – на 9,6 %);

здравоохранение – соответственно 23,4 %, освоено 12 019 928,93 рубля (рост – на 27,2 %);

физическая культура, спорт, культура и средства массовой информации – 7,9 %, освоено 4 040 296,39 рубля (рост – на 22,7 %);

социальная политика – 8,8 %, освоено 4 515 059,94 рубля (рост – на 30,7 %);

жилищно-коммунальные услуги и жилищное строительство – 9,7 %, освоено 4 948 102,39 рубля (рост – на 32,7 %).

В экономической структуре на финансирование социально-значимых расходов направлено **43 355 157,68** рубля или **83,6** % всех расходов (рост по сравнению с прошлым годом – на 4,0 %) в том числе:

на заработную плату с начислениями – 30 897 952,67 рубля или 60,3 % всех расходов (рост по сравнению с прошлым годом – на 15,4 %);

на коммунальные услуги – 3 736 953,98 рубля или 7,3 % (рост на 13,4 %);

на трансферты населению – 1 904 042,38 рубля или 3,7 % (рост на 18,6 %);

на продукты питания – 1 013 757,35 рубля или 2,0 % (рост на 1,1 %);

на расходы на лекарственные средства и изделия медицинского назначения – 1 023 328,99 рубля или 2,0 % (рост на 2,1 %);

на субсидии – 4 423 666,82 рубля или 8,6 % (рост на 71,1 %).

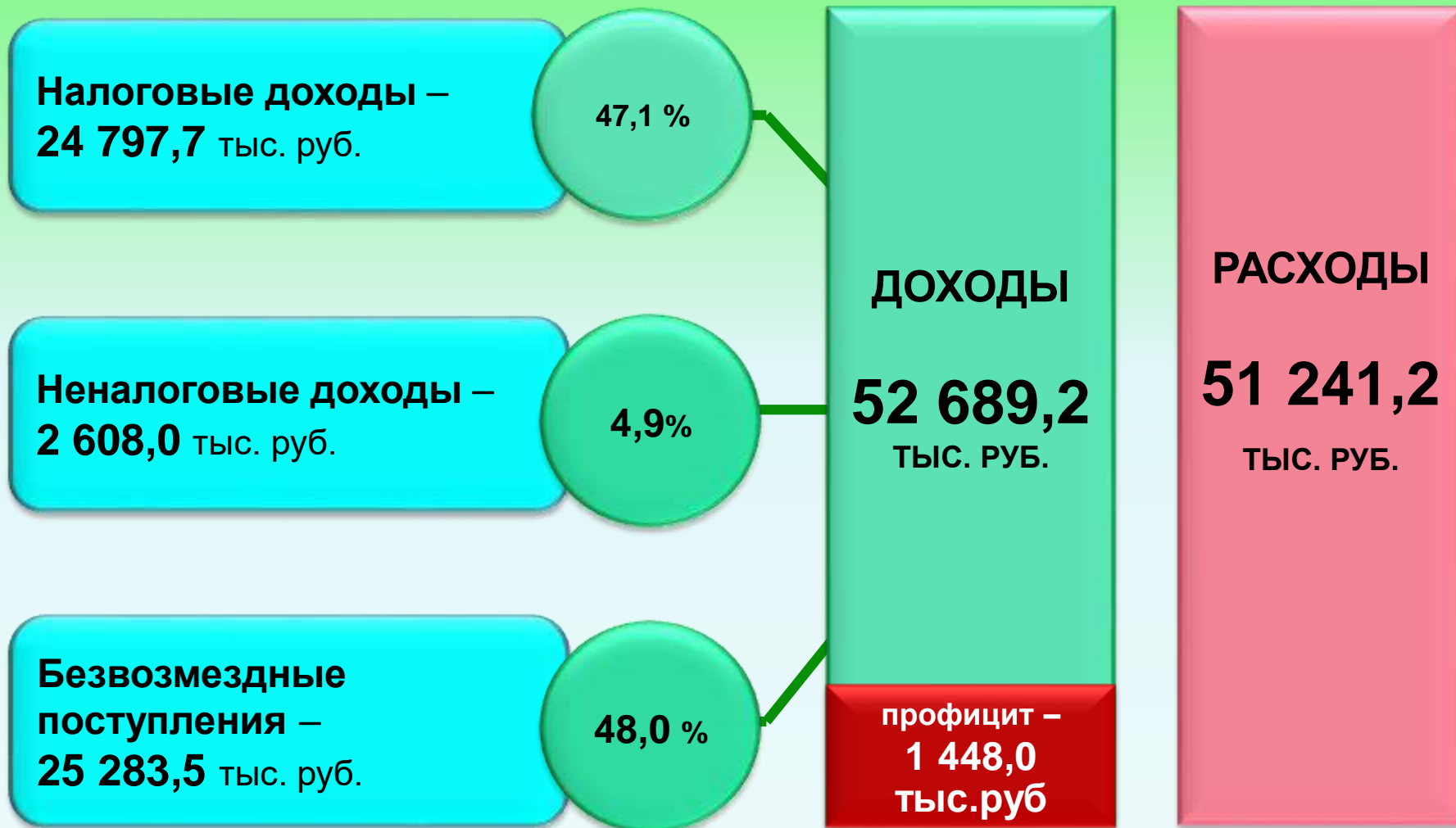
Капитальные расходы (без капитальных бюджетных трансфертов) исполнены по бюджету в сумме 1 497 868,72 рубля, их удельный вес в объеме расходов составил 2,9 %.

Кредиторская задолженность по бюджету на 01.01.2026 года составила 30 051,42 рубля или 0,1 % объема расходной части бюджета.

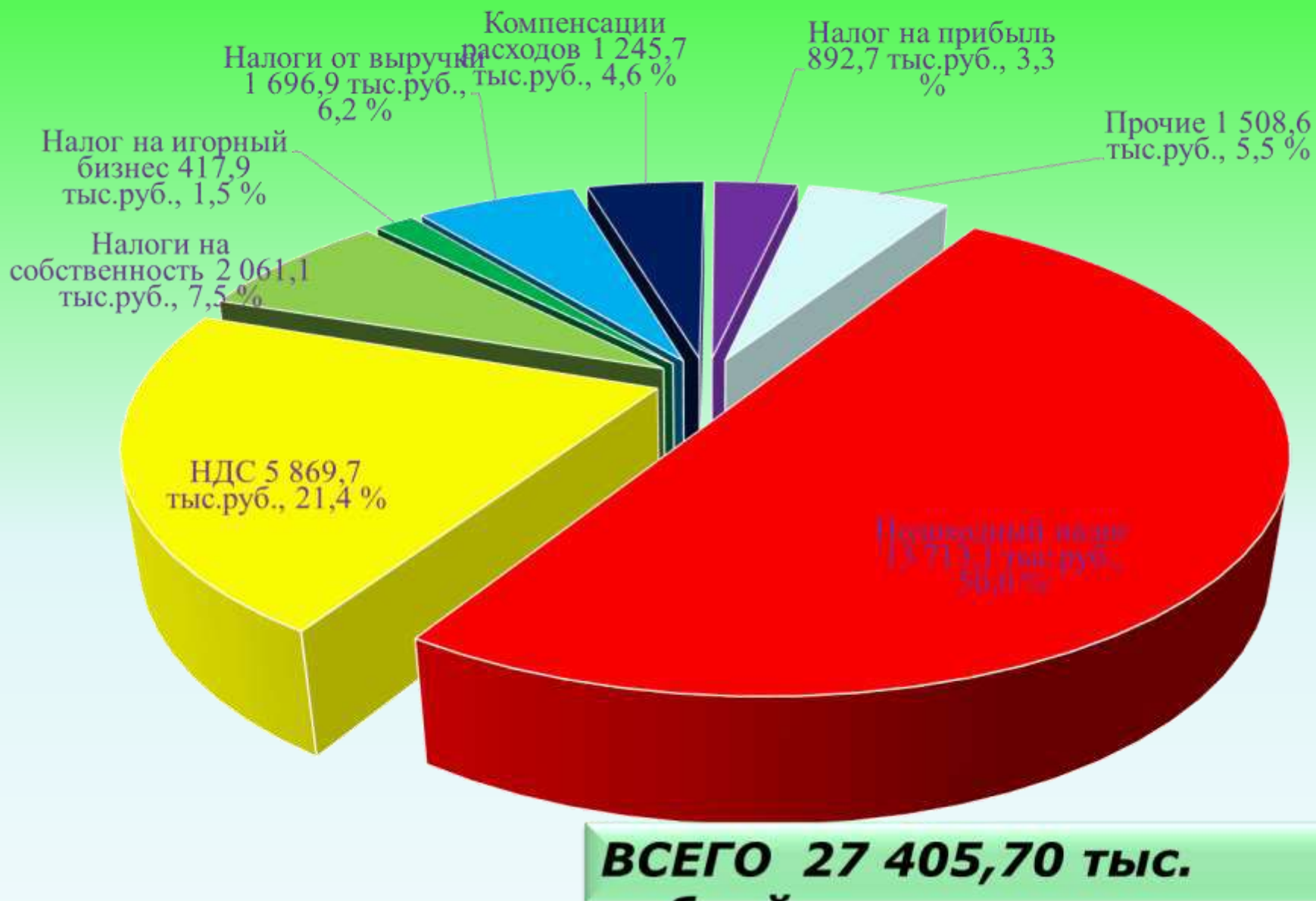
Отвлечено в дебиторскую задолженность бюджетных средств на сумму 1 510,08 рубля.

Получено бюджетными учреждениями средств от приносящей деятельности за 2025 год на сумму 842 108,42 рубля, что составило 130,3 % к соответствующему периоду прошлого года.

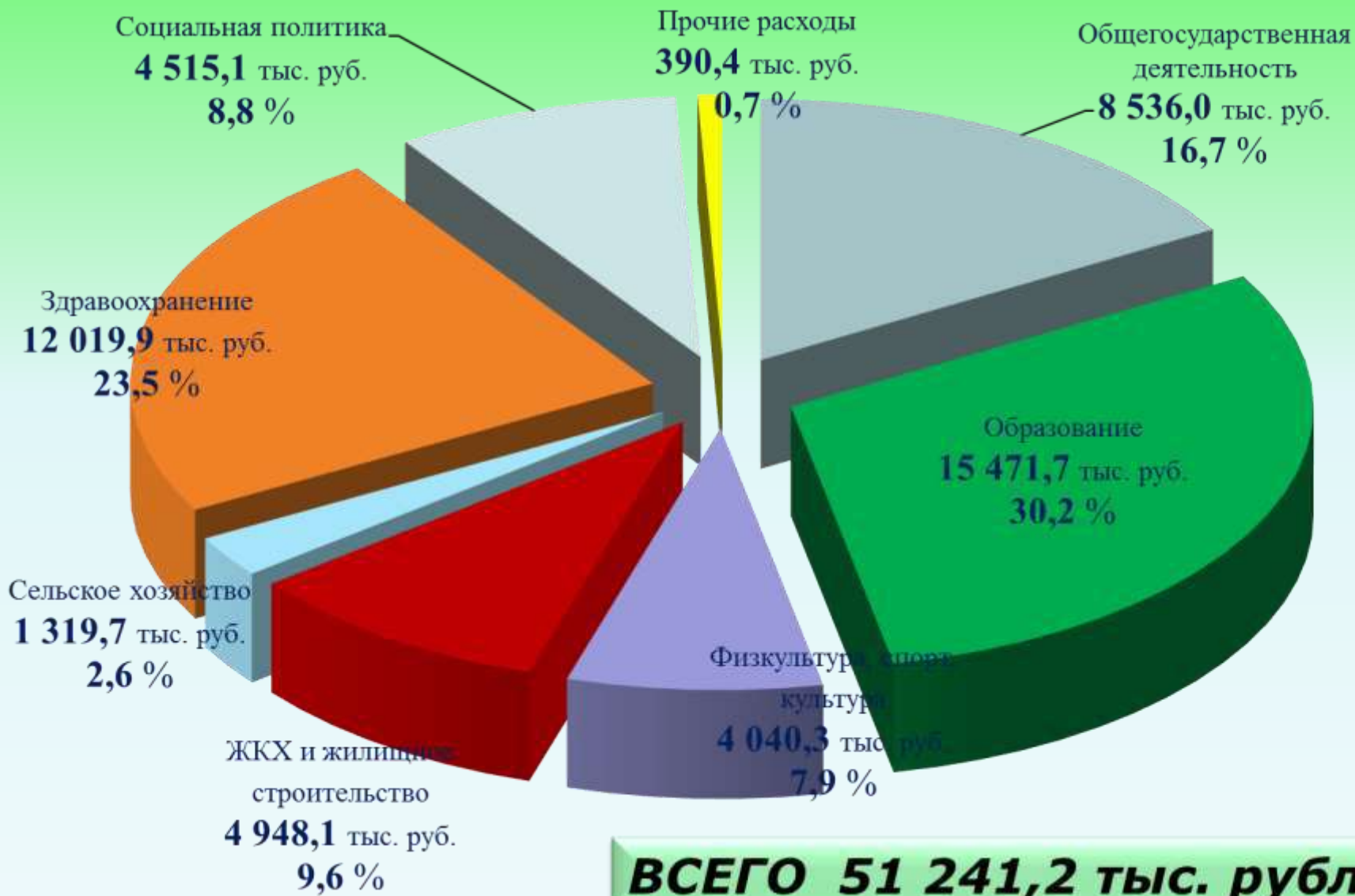
ДОХОДЫ И РАСХОДЫ БЮДЖЕТА ДУБРОВЕНСКОГО РАЙОНА за 2025 год



Структура собственных доходов бюджета Дубровенского района за **2025** год



Структура **расходной** части бюджета Дубровенского района за **2025** год



СОЦИАЛЬНО-ЗАЩИЩЕННЫЕ

РАСХОДЫ БЮДЖЕТА ДУБРОВЕНСКОГО РАЙОНА

ЗА **2025** ГОД

